

Styrelsen och verkställande direktören för

Ljungby Energi AB

Org nr 556192-4332

Säte Ljungby kommun

har härmed upprättat

Årsredovisning och koncernredovisning

för räkenskapsåret 2025-01-01 - 2025-12-31

Innehållsförteckning:

	Sida
Förvaltningsberättelse	1
Resultaträkning - koncern	8
Balansräkning - koncern	9
Kassaflödesanalys - koncern	11
Resultaträkning - moderföretag	12
Balansräkning - moderföretag	13
Kassaflödesanalys - moderföretag	15
Noter	16
Underskrifter	30

Förvaltningsberättelse

Styrelsen och verkställande direktören för Ljungby Energi AB, orgnr 556192-4332, med säte i Ljungby kommun upprättar härmed följande berättelse för bolagets verksamhet under 2025.

Allmänt om verksamheten Ägarförhållanden

Ljungby Energi AB är ett helägt dotterbolag till Ljungby Holding AB, organisationsnummer 556613-9720. Ljungby Holding AB ägs till 100% av Ljungby kommun.

Båda bolagen har sitt säte i Ljungby kommun.

Verksamhetsinriktning

Bolaget skall köpa, producera och sälja energi samt tillhandahålla överföringstjänster gällande information i elektronisk form inom Ljungby kommun och till/från angränsande kommuner. Bolagets ändamål är att enligt god teknisk praxis och med optimalt resursutnyttjande svara för energiförsörjning och elektronisk informationsöverföring inom delar av Ljungby kommun. Bolaget skall även verka för en gynnsam utveckling av vätgas i kommunen samt bidra till Ljungby kommuns klimat- och energimål, vilket bland annat innefattar kraftigt reducerade utsläpp av växthusgaser och en ökad produktion av förnybar energi.

Energikoncernen är uppdelad i moderbolaget Ljungby Energi AB och dotterbolagen Ljungby Energinät AB och Ljungby Energi Service AB. Det kommunala ändamålet med nätbolagets verksamhet är att bedriva distribution av el- och fjärrvärme samt överföring av information i elektronisk form inom Ljungby kommun, eller om bättre ändamålsenlighet därmed uppnås, i geografisk närhet av Ljungby kommun.

Måluppfyllelse

Uthålligt låga priser

Bolaget har under många år rankats högt i den årliga prisjämförelsen Nils Holgerssonutredningen. Under ett par decennier har bolaget rankats på topp-10 listan över de billigaste energibolagen i Sverige avseende fjärrvärmepris och elnätsavgift, vilket även var fallet under 2025. Bolaget gör bedömningen att målet uppfylls

Hög tillgänglighet

Genom åren har bolaget satsat på att gräva ner så mycket som möjligt av elnätet för att skydda infrastrukturen mot väder och vind. Förutom 50 kV:s nätet så är endast ett fåtal luftlinjer kvar på lågspänningssidan, vilket gör att tillgängligheten är väldigt hög. Ett större avbrott på elnätet inträffade under året och 8 200 kunder i de östra- och nordvästra delarna av Ljungby tätort blev strömlösa under 12 minuter. Det var en felaktig utlösning som berodde på överliggande nät och åtgärder har vidtagits för att inte detta skall hända igen. Andra driftavbrott som varit under 2025 har varit av de kortare slagen med ett antal minuters strömavbrott och ett fåtal kunder som varit drabbade. Något större avbrott på fjärrvärmenätet eller fibernät har inte noterats under 2025.

God lönsamhet

Efter ett par besvärliga år, för branschen som helhet, med skenande priser på biobränsle och minskad tillgång på avfall så visar sig 2025 vara ett år med en återgång till mera normala förhållande och lönsamheten har varit förhållandevis god. Målen att tillhandahålla uthålligt låga priser och samtidigt upprätthålla en god lönsamheten motverkar i viss mån varandra men bolaget gör bedömningen att båda målen uppfylls

Miljövänliga energilösningar

Avfall som tidigare hamnade på olika deponier runt om i regionen omvandlas i stället vid Ljungsjöverket till elektrisk kraft och fjärrvärme, vilket bidrar till en minskad klimatpåverkan. Bolagets avfallsförbränningsanläggning bidrar till en minskad risk för urlakning vid deponierna samt en minskad risk för deponibränder eftersom avfallet (bränslet) istället förbränns under kontrollerade former med modern reningsteknik vid Ljungsjöverket. En annan viktig miljöaspekt är att den metangasbildning (kraftig växthusgas) som tidigare uppstod vid deponierna minskar eller rent av upphör.

Utöver avfall används biobränsle, returträ, träpellets och olja i bolagets bränsemix där eldningsoljan endast utgör ca 1%. Under 2025 uppgick det totala utsläppet av fossil koldioxid till ca 25 000 ton varav Ljungsjöverket stod för 24 930 ton. Ingen anläggning i bolagets verksamhet överskred 25 000 ton och därmed klassas samtliga anläggningar som anläggningar med låga utsläpp.

Under året har bolaget uppfört en ny solcellspark för produktion av förnybar elektrisk kraft i det nya industriområdet Ekalund.

Kapaciteten för att producera elektrisk kraft vid Ljungsjöverket har utökats. Under året har det installerats en ny turbin och generator med större alfavärde än de äldre turbinerna. Bolaget gör bedömningen att den årliga elproduktionen kommer att öka från ca 20 GWh till 35 GWh.

Nöjda kunder

Bolagets uppfattning är att kunderna generellt är nöjda eftersom målsättningarna såsom uthålligt låga priser och hög tillgänglighet är uppfyllda. Under 2025 har dock ingen nöjd kundundersökning genomförts.

Ekonomi

Ägarens krav på 40% soliditet uppfylls men kravet på 10% avkastning på justerat eget kapital uppfylls dock ej (8,9%), vilket kan kopplas till väder och vind samt till fortsatt förhöjda biobränslepriser.

Styrning och kontroll

De styrande och kontrollerande funktionerna som råder i bolaget är förutom upprättad budget även affärsplan och den interna kontrollen. Budgeten antas i december varje år och uppföljningen sker därefter varje tertiäl i styrelsen.

VD lämnar årligen en rapport avseende den interna kontrollen i bolagskoncernens verksamhet. Internkontrollplanen är ett resultat av genomförd risk- och sårbarhetsanalys med avseende på verksamhet, hälsa samt den yttre miljön. Internkontrollen omfattar också rapportering avseende bolagets aktiva åtgärder i enlighet med diskrimineringslagen 3 kap 11§.

Övriga kontrollmoment som stäms av är lönehantering, kundfakturering, leverantörbetalningar och attestrutiner. Översyn av arbetsordningar, instruktioner och attestinstruktioner sker varje år vid april månads styrelsemöte.

Utveckling av företagets verksamhet, resultat och ställning

Koncern

		2025	2024	2023	2022	2021
Nettoomsättning	Mkr	298,6	285,5	287,5	298,0	252,0
Resultat efter finansnetto	Mkr	33,6	23,6	30,1	50,0	37,0
Balansomslutning	Mkr	736,7	712,7	650,1	639,6	601,8
Justerat eget kapital	Mkr	375,3	363,3	369,4	358,0	328,4
Avkastning på eget kapital	%	8,9	6,4	8,3	14,0	11,3
Avkastning på totalt kapital	%	5,2	3,6	4,7	7,8	6,1
Soliditet	%	50,9	51,0	56,8	56,0	54,6

Moderföretag

		2025	2024	2023	2022	2021
Nettoomsättning	Mkr	231,5	225,4	229,6	248,8	204,8
Resultat efter finansnetto	Mkr	1,9	-1,6	4,9	31,9	12,8
Balansomslutning	Mkr	418,8	388,0	331,8	320,6	312,0
Justerat eget kapital	Mkr	125,5	117,2	124,3	124,1	116,8
Avkastning på eget kapital	%	1,5	-1,3	4,0	25,7	11,0
Avkastning på totalt kapital	%	1,7	0,5	1,5	10,0	4,1
Soliditet	%	30,0	30,2	37,4	38,7	37,4

För definitioner av nyckeltal, se not 30

Väsentliga händelser under räkenskapsåret

Koncern

Bolaget bedriver ett tämligen omfattande samarbete med den lokala avfallsanläggningen Bredemad, som nu erhållit ett nytt tillstånd för sin verksamhet. Det föreligger ett ömsesidigt beroende av varandra eftersom Bredemad behöver bottenaskan från avfallsförbränningen för att täcka den gamla deponin och bolaget behöver ytor för att lagra avfall under sommartid. Returträ samlas upp på deponin för att därefter behandlas och transporteras till bolagets anläggningar för förbränning. Det nya tillståndet kräver att askan kategoriseras och att den kan klassas som icke farligt avfall. I annat fall måste bolaget hitta en annan avsättning för bottenaskan eftersom det nya tillståndet inte innefattar hantering av farligt avfall. Av de tester som genomförts bedömer bolaget att bottenaskan kan klassas som icke farligt avfall men att flygaskan från den biobränsleleddade kraftvärmepannan kommer att klassas som farligt avfall, vilket kommer att medföra investeringar för att hantera denna fraktion på annat sätt.

Försäljningsvolymen avseende affärsområde elhandel minskade något under 2025, vilket till stor del beror på att en större kund valde att teckna avtal med en annan leverantör. Den minskade försäljningsvolymen uppgår till drygt 2% och att minskningen blev så pass liten beror på att nya kunder har tillkommit i kundstocken. Antalet elhandelskunder uppgår numera till ca 4700.

Utbyggnaden av fibernätet och anslutningen av nya kunder har minskat de senaste åren och under 2025 anslöts endast 78 nya kunder. Att antalet anslutningar minskar har bolaget räknat med eftersom nätet i stort sett är utbyggt i hela kommunen och det återstår endast ett antal svårtillgängliga kunder på landsbygden. För att nå dessa svåra kunder har bolaget sökt bidrag hos PTS och två utav dessa bidragsprojekt har startats upp under 2025 och de kommer att avslutas under våren 2026. Ytterligare ett projekt i Tutaryd/Mansnäs har blivit beviljat bidrag under året och bolaget har nu tre år på sig att slutföra byggnationen. En kampanj har genomförts med utskick till 200 villakunder inom Ljungby tätort och utav dessa svarade 40 st positivt och de är nu anslutna och har tecknat aktiva tjänster i nätet. För att säkra framtiden planeras en ny nod, vilken till viss del kommer att ersätta annan utrustning samt utöka möjligheten att hyra ut plats till andra aktörer.

Moderföretag

Genomsnittspriset på elektrisk kraft ökade med nästan 18% jämfört med föregående år. Bolagets förmåga att producera elektrisk kraft har utökats under året eftersom den nya ångturbinen och generatoren driftsattes i november/december månad. Turbinen har dock ej kunnat köras fullt ut i kommersiell drift eftersom anläggningen varit under provdrift och ett antal tester genomförts, vilket

medfört intermittent drift emellanåt. Detta till trots så har elproduktionen i december månad varit den högsta som någonsin uppmätts, vilket bådär gott för kommande år. Totalt för 2025 uppgick elproduktionen, exklusive egenförbrukning, till ca 14,2 GWh vilket är drygt 2 GWh mer än under 2024. Den beräknade totala elproduktionen, inklusive egenförbrukning, förväntas öka från ca 20 GWh till ca 35 GWh på årsbasis. Investeringen är bolaget bidrag till att öka den planerbara kapaciteten i södra Sverige.

En ny solcellspark uppfördes under året invid det nya industriområdet Ekalund och anläggningen driftsattes i maj månad. Parken har en maximalt avgiven effekt uppgår på ca 1,5 MW. Under 2025 producerades 1 315 MWh och framöver beräknas anläggningen kunna producera ca 1 500 MWh/år.

Inkommande avfallsflöde direkt från leverantörerna minskade under 2025 och volymen uppgick till 42 641 ton, vilket är en minskning med ca 12% jämfört med föregående år. Ett överfullt lager i början av året gjorde att bolaget stoppade vissa leverantörer från att leverera avfall under ett par månader. Den totala mängden avfall som förbrändes under året ökade dock med ca 5%, vilket minskade lagrat avfall på den lokala avfallsanläggningen Bredemad. Förbränningsvolymen har reducerats tämligen kraftigt jämfört med den volym som förbrändes under toppnoteringen 2017, vilket tyder på att värmeverdets i bränslet har ökat markant i samband med att matavfallet sorterats ut mer effektivt de senaste åren.

2025 var något varmare än föregående år, vilket återspeglas i värmeförsäljningen, som var något lägre än under 2024. Antalet graddagar motsvarade 93% av ett normalår och den stora skillnaden var i januari och december, som var förhållandevis varma månader jämfört med ett normalår. Den totala mängden förbrukad olja minskade från 311 m³ 2024 till 83 m³ 2025, vilket till stor del beror på att både januari och december var varmare än normalt och behovet av s.k. spetslast mindre.

Elproduktionen vid vattenkraftstationen har under året varit förhållandevis låg jämfört med tidigare år. Genomsnittsproduktionen de senaste 20 åren ligger på 7 650 MWh/år. Produktionen 2025 uppgick till 5 598 MWh och det är endast 2016 och 2018 som redovisar lägre produktionssiffror. Vattentillgången i Laganån har helt enkelt varit dålig under året.

Kostnaden för utsläppsrätter utgör en tämligen stor post för bolaget. Från 2024 fördes 10 420 utsläppsrätter över till 2025 och under året har ytterligare 3000 utsläppsrätter köpts in. Tillgängliga rätter på kontot täcker drygt 50% av behovet avseende 2025 varför ytterligare inköp av rätter kommer att genomföras under första halvåret 2026. Mot slutet av året började prisnivån på spotmarknaden att stiga och efter årsskiftet 2025/2026 pendlar prisnivån runt 80 euro/st.

Viktiga förhållanden

Stora delar av koncernen kännetecknas av anläggningstung verksamhet. Stora resurser budgeteras varje år för det förebyggande underhållet i syfte att minimera risken för skador och oförutsedda stillestånd på anläggningarna. Under året har investeringar gjorts för att minimera oplanerade stopp avseende avfallspannan och fler åtgärder kommer att vidtas de kommande åren. Längre avbrott/stillestånd kan äventyra koncernens strävan att nå de ekonomiska målen eftersom ersättningsbränslet medför betydligt högre kostnader. Verksamheten är behäftad med ett antal risker varav de viktigaste är sammanfattade nedan:

- Avbrott eller oförutsedda haverier
- Extrema väderförhållanden och klimatförändringar
- Regleringar och politiska beslut, ny lagstiftning
- Kraftiga prisförändringar av energiråvaror
- Förändringar av miljöavgifter och energiskatter

Under 2025 har oförutsedda haverier minskat och bolaget har även lyckats minska kostnaderna avseende biobränsle jämfört med föregående år.

Hållbarhetsupplysningar

Bolagets avfallsförbränningsanläggning, tillsammans med övriga anläggningar i Sverige, har reducerat deponeringen av hushållsavfall till nära på noll procent. Sverige är ett av få länder i världen som lyckats ta steget från deponering till materialåtervinning och energiåtervinning, vilket reducerat utsläppen av växthusgaser till atmosfären.

Bolagets samlade kapacitet, baserat på fastbränsle, uppgår till 52 MW och kapaciteten täcker belastningen på fjärrvärmenätet de allra flesta timmarna på året.

Bolaget har under året arbetat med att förbereda en tillståndsansökan avseende uttag av vatten från Laganån. Avsikten är att reducera förbrukningen av kommunalt vatten och ersätta det med vatten av lägre kvalitet.

Icke-finansiella upplysningar

För att kunna rekrytera och behålla kompetent personal har bolagskoncernen som mål att vara en attraktiv arbetsgivare med bra anställningsvillkor för personalen. De anställda skall känna att de har intressanta arbetsuppgifter och att de har möjlighet att utvecklas och anta nya utmaningar inom organisationen. Intern rörlighet uppmuntras för medarbetare och chefer som är beredda att utveckla sin kompetens.

Bolaget strävar hela tiden efter att skapa goda arbetsvillkor och motverka negativa arbetsförhållanden för de anställda med fokus på säkerhet, hälsa och trivsel i största allmänhet. Medarbetare som trivs och tycker om sitt jobb gör en bättre arbetsinsats. Under 2025 genomfördes en medarbetarundersökning, vilken visade på goda resultat. 100% av personalstyrkan kan rekommendera bolaget för sina vänner och bekanta. Ytterligare ett kvitto på att bolaget är en attraktiv arbetsgivare är alla de spontanansökningar som inkommer till bolaget och det söktryck som uppstår när en ledig tjänst utannonseras.

Samverkan mellan arbetsgivare och arbetstagar avseende aktiva åtgärder i enlighet med diskrimineringslagen har genomförts under året. Handlingar såsom Policy mot kränkande särbehandling, dokumentation över aktiva åtgärder, handlingsplan för jämställda löner samt lönekartläggning har diskuterats och analyserats.

Förväntad framtida utveckling samt väsentliga risker och osäkerhetsfaktorer

Den nya turbinen har från och med 2026-01-01 varit i full kommersiell drift och redan första månaden har anläggningen genererat goda täckningsbidrag för verksamheten. Investeringen förväntas generera ökade intäkter eftersom kapaciteten utökas tämligen markant jämfört med befintliga maskiner. Förväntad årlig elproduktion uppgår till ca 35 GWh, vilket kan jämföras med tidigare årsproduktion på ca 20 GWh. Avsaknaden av stabil och planerbar kraftproduktion i södra Sverige har medfört högre elpriser och bolaget gör bedömningen att elpriset kommer att vara förhållandevis högt under ett antal år framöver, vilket bidrar till en förhållandevis kort återbetalningstid för bolagets investering. Risker för utebliven el- och fjärrvärmeproduktion vid Ljungsjöverkets kraftvärmeanläggning minskar eftersom bolagets anläggning får betydligt bättre redundans med tre turbiner och tre kondensorer, vilka är sammankopplade i ett och samma ångsystem tillsammans med de båda kraftvärmepannorna.

Tillgången på biobränsle har varit relativt god det senaste året, vilket påverkat priset i nedåtgående riktning med ca 10%. Bolaget gör bedömningen att priset för eldnings säsongen 2026/2027 kommer att fortsätta ned med ytterligare ca 10%. Det är svårt att förutsäga tiden därefter men känslan är att priset håller på att stabilisera sig, dock på en högre nivå än vad som var innan 2022.

Bolagets strävan att utöka elproduktionen har fått genomslag under året via den nya ångturbinen och solcellsanläggningen vid Ekalund. Bolaget ser fler möjligheter att öka elproduktionen vid Ljungsjöverket. Ett byte av överhettaren på biobränslepannan och därmed öka ångtemperaturen från 225°C till 240°C skulle, med stor sannolikhet, öka den maximala effekten från den nya turbinanläggningen från 6,1 MW till 6,5 MW. Även bolagets fastbränsleeldade hetvattenanläggningar skulle kunna generera elektrisk kraft genom installation av den s.k. ORC-tekniken, vilket kan bli intressant eftersom bidragssystemet kraftlyftet nyligen lanserats.

Tillstånds- eller anmälningspliktig verksamhet enligt miljöbalken

Moderföretag

Bolagets verksamhet vid Ljungsjöverket är tillståndspliktig enligt miljöbalken. I Länsstyrelsens beslut från 2004-10-20 tillåts en förbränning av högst 60 000 ton avfall per år. Under 2025 förbrändes 45 927 ton avfall. Kontrollarbete och årlig miljöbesiktning sker med stöd av miljöbalken.

De huvudsakliga emissionerna från Ljungsjöverket är utsläpp till luft och i bolagets miljötillstånd regleras utsläpp av stoft, totalt organiskt kol, väteklorid, svaveldioxid, kväveoxider, kolmonoxid och ammoniak genom satta gränsvärde. Dessa emissioner mäts kontinuerligt när avfallsförbränningen är i drift. Gränsvärde finns även för dioxiner, kvicksilver och kadmium, vilka kontrolleras genom stickprovsmätningar. Verksamheten kan även ge upphov till buller och lukt.

Utsläppet av fossil CO2 landade på totalt 25 071 ton från bolagets samtliga anläggningar. Ljungsjöverket står för 24 931 ton och resterande del fördelas på de andra yttre anläggningarna. Det fossila utsläppet av CO2 är i huvudsak kopplat till avfallsförbränning men en liten del är relaterad till eldningsolja och returträ. Samtliga bolagets anläggningar räknas som anläggningar med låga utsläpp eftersom ingen av anläggningarna släpper ut mer än 25 000 ton fossil CO2. Samtliga bolagets reserv- och spetsanläggningar kommer att falla utanför EU ETS från och med 2026. Ljungsjöverket kommer således att utgöra den enda anläggning att redovisa utsläppsrätter för från och med 2026.

Av bolagets omsättning utgör 66,7% (65,4%) den tillståndspliktiga verksamheten. För koncernen är motsvarande uppgift 51,7% (51,6%).

Eget kapital

<i>Koncern</i>	<i>Aktie- kapital</i>	<i>Reserver</i>	<i>Balanserat resultat</i>
Ingående balans 2024-01-01	10 000	2 400	357 032
Utdelning			-10 000
Årets resultat			3 823
Eget kapital 2024-12-31	10 000	2 400	350 855
Ingående balans 2025-01-01	10 000	2 400	350 855
Årets resultat			12 047
Eget kapital 2025-12-31	10 000	2 400	362 902
<i>Moderföretag</i>	<i>Aktiekapital</i>	<i>Reserv- fond</i>	<i>Fritt eget kapital</i>
Ingående balans 2024-01-01	10 000	2 400	82 813
Utdelning			-10 000
Årets resultat			2 109
Eget kapital 2024-12-31	10 000	2 400	74 922
Ingående balans 2025-01-01	10 000	2 400	74 922
Årets resultat			1 134

Eget kapital 2025-12-31	10 000	2 400	76 056
--------------------------------	---------------	--------------	---------------

Förslag till disposition beträffande bolagets vinst eller förlust

Styrelsen föreslår att till förfogande stående vinstmedel, 76 056 KSEK, disponeras enligt följande:

	<i>Belopp i kkr</i>
Balanseras i ny räkning	<u>76 056</u>
Summa	76 056

Vad beträffar företagets resultat och ställning i övrigt, hänvisas till efterföljande resultat- och balansräkningar med tillhörande bokslutskommentarer.

Resultaträkning - koncern

<i>Belopp i kkr</i>	<i>Not</i>	<i>2025-01-01- 2025-12-31</i>	<i>2024-01-01- 2024-12-31</i>
Rörelsens intäkter			
Nettoomsättning	2	298 620	285 454
Aktiverat arbete för egen räkning		3 000	3 570
Övriga rörelseintäkter	3	3 211	1 638
		<u>304 831</u>	<u>290 662</u>
Rörelsens kostnader			
Råvaror och förnödenheter		-119 982	-123 062
Övriga externa kostnader	5,6	-52 860	-50 735
Personalkostnader	4	-51 585	-50 392
Av- och nedskrivningar av materiella och immateriella anläggningstillgångar		-42 182	-40 061
		<u>38 222</u>	<u>26 412</u>
Rörelseresultat			
Resultat från finansiella poster			
Ränteintäkter och liknande resultatposter	7	408	829
Räntekostnader och liknande resultatposter	8	-5 065	-3 681
		<u>33 565</u>	<u>23 560</u>
Resultat efter finansiella poster			
Koncernbidrag		-18 376	-18 618
		<u>15 189</u>	<u>4 942</u>
Resultat före skatt			
Skatt på årets resultat	10	-3 143	-1 119
		<u>12 046</u>	<u>3 823</u>
Årets resultat			
Hänförligt till			
Moderföretagets aktieägare		12 046	3 823

Balansräkning - koncern

<i>Belopp i kkr</i>	<i>Not</i>	<i>2025-12-31</i>	<i>2024-12-31</i>
TILLGÅNGAR			
Anläggningstillgångar			
Materiella anläggningstillgångar			
Byggnader och mark	11	66 707	67 626
Maskiner och andra tekniska anläggningar	12	495 576	480 023
Inventarier, verktyg och installationer	13	6 608	7 668
Pågående nyanläggningar och förskott avseende materiella anläggningstillgångar	14	81 147	57 372
		<u>650 038</u>	<u>612 689</u>
Finansiella anläggningstillgångar			
Andra långfristiga värdepappersinnehav	16	1 125	1 125
		<u>1 125</u>	<u>1 125</u>
Summa anläggningstillgångar		<u>651 163</u>	<u>613 814</u>
Omsättningstillgångar			
Varulager m m			
Råvaror och förnödenheter		12 964	16 760
		<u>12 964</u>	<u>16 760</u>
Kortfristiga fordringar			
Kundfordringar		32 442	32 998
Aktuell skattefordran		2 529	1 366
Övriga fordringar		4 119	16 122
Förutbetalda kostnader och upplupna intäkter	18	33 416	31 494
		<u>72 506</u>	<u>81 980</u>
Kassa och bank		93	34
Summa omsättningstillgångar		<u>85 563</u>	<u>98 774</u>
SUMMA TILLGÅNGAR		<u>736 726</u>	<u>712 588</u>

Balansräkning - koncern

<i>Belopp i kkr</i>	<i>Not</i>	<i>2025-12-31</i>	<i>2024-12-31</i>
EGET KAPITAL OCH SKULDER			
<i>Eget kapital</i>			
Aktiekapital		10 000	10 000
Reserver		2 400	2 400
Balanserat resultat inkl årets resultat		362 902	350 856
Eget kapital hänförligt till moderföretagets aktieägare		375 302	363 256
Summa eget kapital		375 302	363 256
<i>Avsättningar</i>			
Avsättningar för pensioner och liknande förpliktelser	21	39	39
Uppskjuten skatteskuld	17	72 015	69 408
		72 054	69 447
<i>Långfristiga skulder</i>			
Övriga skulder till kreditinstitut	22	200 000	180 000
		200 000	180 000
<i>Kortfristiga skulder</i>			
Förskott från kunder		93	34
Leverantörsskulder		21 511	38 815
Skulder till moderföretag		18 196	14 151
Övriga kortfristiga skulder		31 230	27 019
Upplupna kostnader och förutbetalda intäkter	23	18 340	19 866
		89 370	99 885
SUMMA EGET KAPITAL OCH SKULDER		736 726	712 588

Kassaflödesanalys - koncern

<i>Belopp i kkr</i>	<i>Not</i>	<i>2025-01-01- 2025-12-31</i>	<i>2024-01-01- 2024-12-31</i>
Den löpande verksamheten			
Resultat efter finansiella poster		33 565	23 560
Justeringar för poster som inte ingår i kassaflödet, m m	27	42 175	40 061
		75 740	63 621
Betald skatt		-2 596	-1 476
Kassaflöde från den löpande verksamheten före förändringar av rörelsekapital		73 144	62 145
<i>Kassaflöde från förändringar i rörelsekapital</i>			
Ökning(-)/Minskning (+) av varulager		3 796	-5 574
Ökning(-)/Minskning (+) av rörelsefordringar		11 543	5 656
Ökning(+)/Minskning (-) av rörelseskulder		-10 515	-1 501
Kassaflöde från den löpande verksamheten		77 968	60 726
Investeringsverksamheten			
Förvärv av materiella anläggningstillgångar		-79 533	-102 075
Kassaflöde från investeringsverksamheten		-79 533	-102 075
Finansieringsverksamheten			
Upptagna lån		20 000	70 000
Lämnade koncernbidrag		-18 376	-18 618
Utbetald utdelning till moderföretagets aktieägare		-	-10 000
Kassaflöde från finansieringsverksamheten		1 624	41 382
Årets kassaflöde		59	33
Likvida medel vid årets början		34	
Likvida medel vid årets slut		93	33

Resultaträkning - moderföretag

<i>Belopp i kkr</i>	<i>Not</i>	<i>2025-01-01- 2025-12-31</i>	<i>2024-01-01- 2024-12-31</i>
Rörelsens intäkter			
Nettoomsättning	2	231 465	225 430
Övriga rörelseintäkter	3	1 334	132
		<u>232 799</u>	<u>225 562</u>
Rörelsens kostnader			
Råvaror och förnödenheter		-135 701	-139 271
Övriga externa kostnader	5,6	-81 420	-77 179
Personalkostnader	4	-13	-38
Av- och nedskrivningar av materiella och immateriella anläggningstillgångar		-8 763	-7 515
Rörelseresultat		<u>6 902</u>	<u>1 559</u>
Resultat från finansiella poster			
Ränteintäkter och liknande resultatposter	7	48	322
Räntekostnader och liknande resultatposter	8	-5 050	-3 479
Resultat efter finansiella poster		<u>1 900</u>	<u>-1 598</u>
Bokslutsdispositioner	9	-9 000	-1 000
Koncernbidrag		8 624	5 382
Resultat före skatt		<u>1 524</u>	<u>2 784</u>
Skatt på årets resultat	10	-390	-675
Årets resultat		<u>1 134</u>	<u>2 109</u>

Balansräkning - moderföretag

<i>Belopp i kkr</i>	<i>Not</i>	<i>2025-12-31</i>	<i>2024-12-31</i>
TILLGÅNGAR			
Anläggningstillgångar			
Materiella anläggningstillgångar			
Byggnader och mark	11	64 146	64 983
Maskiner och andra tekniska anläggningar	12	85 057	60 425
Inventarier, verktyg och installationer	13	1 107	1 491
Pågående nyanläggningar och förskott avseende materiella anläggningstillgångar	14	76 335	53 242
		<u>226 645</u>	<u>180 141</u>
Finansiella anläggningstillgångar			
Andelar i koncernföretag	15	11 800	11 800
Andra långfristiga värdepappersinnehav	16	1 125	1 125
		<u>12 925</u>	<u>12 925</u>
Summa anläggningstillgångar		<u>239 570</u>	<u>193 066</u>
Omsättningstillgångar			
Varulager m m			
Råvaror och förnödenheter		9 915	14 660
		<u>9 915</u>	<u>14 660</u>
Kortfristiga fordringar			
Kundfordringar		2 698	2 870
Fordringar hos koncernföretag		131 503	134 446
Aktuell skattefordran		1 506	813
Övriga fordringar		4 106	15 950
Förutbetalda kostnader och upplupna intäkter	18	29 517	26 112
		<u>169 330</u>	<u>180 191</u>
Kassa och bank		-	-
Summa omsättningstillgångar		<u>179 245</u>	<u>194 851</u>
SUMMA TILLGÅNGAR		<u>418 815</u>	<u>387 917</u>

Balansräkning - moderföretag

Belopp i kkr	Not	2025-12-31	2024-12-31
EGET KAPITAL OCH SKULDER			
Eget kapital			
<i>Bundet eget kapital</i>			
Aktiekapital		10 000	10 000
Reservfond		2 400	2 400
		12 400	12 400
<i>Fritt eget kapital</i>			
Balanserad vinst eller förlust	19	74 922	72 813
Årets resultat		1 134	2 109
		76 056	74 922
Summa eget kapital		88 456	87 322
Obeskattade reserver			
Akkumulerade överavskrivningar	20	46 616	37 616
		46 616	37 616
Avsättningar			
Uppskjuten skatteskuld		170	138
		170	138
Långfristiga skulder			
Övriga skulder till kreditinstitut	22	200 000	180 000
		200 000	180 000
Kortfristiga skulder			
Leverantörsskulder		15 359	30 714
Skulder till moderföretag		13 118	21 723
Skulder till koncernföretag		32 730	10 198
Aktuell skatteskuld		-	-
Övriga kortfristiga skulder		16 019	12 594
Upplupna kostnader och förutbetalda intäkter	23	6 347	7 612
		83 573	82 841
SUMMA EGET KAPITAL OCH SKULDER		418 815	387 917

Kassaflödesanalys - moderföretag

<i>Belopp i kkr</i>	<i>Not</i>	<i>2025-01-01- 2025-12-31</i>	<i>2024-01-01- 2024-12-31</i>
Den löpande verksamheten			
Resultat efter finansiella poster		1 900	-1 598
Justeringar för poster som inte ingår i kassaflödet, m m	27	8 763	7 515
		10 663	5 917
Betald skatt		-1 050	-1 562
Kassaflöde från den löpande verksamheten före förändringar av rörelsekapital		9 613	4 355
<i>Kassaflöde från förändringar i rörelsekapital</i>			
Ökning(-)/Minskning (+) av varulager		4 745	-4 726
Ökning(-)/Minskning (+) av rörelsefordringar		11 554	2 439
Ökning(+)/Minskning (-) av rörelseskulder		732	-6 884
Kassaflöde från den löpande verksamheten		26 644	-4 816
Investeringsverksamheten			
Förvärv av materiella anläggningstillgångar		-55 268	-60 566
Kassaflöde från investeringsverksamheten		-55 268	-60 566
Finansieringsverksamheten			
Erhållna koncernbidrag		27 000	24 000
Upptagna lån		20 000	70 000
Lämnade koncernbidrag		-18 376	-18 618
Utbetald utdelning till moderföretagets aktieägare		-	-10 000
Kassaflöde från finansieringsverksamheten		28 624	65 382
Årets kassaflöde		-	-
Likvida medel vid årets slut		-	-

Noter

Not 1 Redovisningsprinciper

Belopp i kkr om inget annat anges. Redovisningsvaluta SEK.

Allmänna redovisningsprinciper

Årsredovisningen har upprättats i enlighet med årsredovisningslagen och Bokföringsnämndens allmänna råd BFNAR 2012:1 Årsredovisning och koncernredovisning (K3).

Moderföretaget tillämpar samma redovisningsprinciper som koncernen utom i de fall som anges nedan under avsnittet "Redovisningsprinciper i moderföretaget".

Bolagets säte

Bolaget Ljungby Energi AB bedriver verksamhet i associationsformen aktiebolag och har sitt säte i Ljungby.

Klassificering

Anläggningstillgångar, långfristiga skulder och avsättningar består i allt väsentligt enbart av belopp som förväntas återvinnas eller betalas efter mer än tolv månader räknat från balansdagen.

Omsättningstillgångar och kortfristiga skulder består i allt väsentligt enbart av belopp som förväntas återvinnas eller betalas inom tolv månader räknat från balansdagen.

Värderingsprinciper mm

Tillgångar, avsättningar och skulder har värderats till anskaffningsvärden om inget annat anges nedan.

Materiella anläggningstillgångar

Materiella anläggningstillgångar redovisas till anskaffningsvärde minskat med ackumulerade avskrivningar och nedskrivningar. I anskaffningsvärdet ingår förutom inköpspriset även utgifter som är direkt hänförliga till förvärvet.

Tillkommande utgifter

Tillkommande utgifter som uppfyller tillgångskriteriet räknas in i tillgångens redovisade värde. Utgifter för löpande underhåll och reparationer redovisas som kostnader när de uppkommer.

Avskrivningar

Avskrivning sker linjärt över tillgångens beräknade nyttjandeperiod eftersom det återspeglar den förväntade förbrukningen av tillgångens framtida ekonomiska fördelar. Avskrivningen redovisas som kostnad i resultaträkningen.

Följande avskrivningstider tillämpas:

	Koncern år	Moder- företag år
Materiella anläggningstillgångar:		
-Byggnader	20-60	20-60
-El- och optodistributionsanläggningar	10-20	-
-Markanläggningar (75% av anskaffn värdet)	20	20
-Markanläggningar	20	20
-Värmedistributionsanläggningar	30	-
-Värmeproduktionsanläggningar	10-20	10-20
-Solcellspark	20	20
-Inventarier, verktyg och installationer	5	5

Skillnaden mellan ovan nämnda avskrivningar och skattemässigt gjorda avskrivningar redovisas i de enskilda företagen som ackumulerade överavskrivningar, vilka ingår i obeskattade reserver.

Materiella anläggningstillgångar har delats upp på komponenter när komponenterna är betydande och när komponenterna har väsentligt olika nyttjandeperioder. När en komponent i en anläggningstillgång byts ut, utrangeras eventuell kvarvarande del av den gamla komponenten och den nya komponentens anskaffningsvärde aktiveras. Utgifter för löpande reparationer och underhåll redovisas som kostnader.

Leasing - leasetagare

Alla leasingavtal i koncernen har klassificerats som operationella leasingavtal.

Operationella leasingavtal

Leasingavgifterna enligt operationella leasingavtal, inklusive förhöjd förstagångshyra men exklusive utgifter för tjänster som försäkring och underhåll, redovisas som kostnad linjärt över leasingperioden.

Varulager

Varulagret är upptaget till det lägsta av anskaffningsvärdet och nettoförsäljningsvärdet. Därvid har inkuransrisk beaktats. Anskaffningsvärdet beräknas enligt först in- först ut- principen. I anskaffningsvärdet ingår förutom utgifter för inköp även utgifter för att bringa varorna till deras aktuella plats och skick.

Finansiella tillgångar och skulder

Finansiella tillgångar och skulder

Finansiella tillgångar och skulder redovisas i enlighet med kapitel 11 (Finansiella instrument värderade enligt 4 kap. 14 a14 e §§ årsredovisningslagen) i BFNAR 2012:1.

Redovisning i och borttagande från balansräkningen

En finansiell tillgång eller finansiell skuld tas upp i balansräkningen när företaget blir part i instrumentets avtalsmässiga villkor.

En finansiell tillgång tas bort från balansräkningen när den avtalsenliga rätten till kassaflödet från tillgången har upphört eller reglerats. Detsamma gäller när de risker och fördelar som är förknippade med innehavet i allt väsentligt överförs till annan part och företaget inte längre har kontroll över den finansiella tillgången. En finansiell skuld tas bort från balansräkningen när den avtalade förpliktelsen fullgjorts eller upphört.

Klassificering och värdering

Finansiella tillgångar och skulder har klassificerats i olika värderingskategorier i enlighet med kapitel 11 i BFNAR 2012:1. Klassificeringen i olika värderingskategorier ligger till grund för hur de finansiella instrumenten ska värderas och hur värdeförändringar ska redovisas.

(i) Lånefordringar och kundfordringar

Lånefordringar och kundfordringar är finansiella tillgångar som har fastställda eller fastställbara betalningar, men som inte är derivat. Dessa tillgångar värderas till upplupet anskaffningsvärde. Upplupet anskaffningsvärde bestäms utifrån den effektivränta som beräknades vid anskaffningstidpunkten. Kundfordringar redovisas till det belopp som beräknas inflyta, dvs. efter avdrag för osäkra fordringar.

(ii) Övriga finansiella skulder

Lån samt övriga finansiella skulder, t.ex. leverantörsskulder, ingår i denna kategori. Skulderna värderas till upplupet anskaffningsvärde.

(iii) Fordringar och skulder i utländsk valuta

Valutakursförändringar avseende rörelserelaterade fordringar och skulder redovisas i rörelseresultatet medan valutakursförändringar avseende finansiella fordringar och skulder redovisas i finansnettot.

Ersättningar till anställda

Förhållanden angivna avser koncernen. Moderbolaget saknar anställda.

Ersättningar till anställda efter avslutad anställning

Klassificering

Planer för ersättningar efter avslutad anställning klassificeras som antingen avgiftsbestämda eller förmånsbestämda.

Vid avgiftsbestämda planer betalas fastställda avgifter till ett annat företag, normalt ett försäkringsföretag, och har inte längre någon förpliktelse till den anställde när avgiften är betald. Storleken på den anställdes ersättningar efter avslutad anställning är beroende av de avgifter som har betalats och den kapitalavkastning som avgifterna ger.

Vid förmånsbestämda planer har företaget en förpliktelse att lämna de överenskomna ersättningarna till nuvarande och tidigare anställda. Företaget bär i allt väsentligt dels risken att ersättningarna kommer att bli högre än förväntat (aktuariell risk), dels risken att avkastningen på tillgångarna avviker från förväntningarna (investeringsrisk). Investeringsrisk föreligger även om tillgångarna är överförda till ett annat företag.

Avgiftsbestämda planer

Avgifterna för avgiftsbestämda planer redovisas som kostnad.

Skatt

Skatt på årets resultat i resultaträkningen består av aktuell skatt och uppskjuten skatt. Aktuell skatt är inkomstskatt för innevarande räkenskapsår som avser årets skattepliktiga resultat och den del av tidigare räkenskapsårs inkomstskatt som ännu inte har redovisats. Uppskjuten skatt är inkomstskatt för skattepliktigt resultat avseende framtida räkenskapsår till följd av tidigare transaktioner eller händelser.

I koncernbalansräkningen delas obeskattade reserver upp på uppskjuten skatt och eget kapital.

Eventualförpliktelser

En eventualförpliktelse är:

* En möjlig förpliktelse som till följd av inträffade händelser och vars förekomst endast kommer att bekräftas av en eller flera osäkra framtida händelser, som inte helt ligger inom företagets kontroll, inträffar eller uteblir, eller

* En befintlig förpliktelse till följd av inträffade händelser, men som inte redovisas som skuld eller avsättning eftersom det inte är sannolikt att ett utflöde av resurser kommer att krävas för att reglera förpliktelsen eller förpliktelsens storlek inte kan beräknas med tillräcklig tillförlitlighet.

Eventualförpliktelser är en sammanfattande beteckning för sådana garantier, ekonomiska åtaganden och eventuella förpliktelser som inte tas upp i balansräkningen.

Intäkter

Det inflöde av ekonomiska fördelar som företaget erhållit eller kommer att erhålla för egen räkning redovisas som intäkt. Intäkter värderas till verkliga värdet av det som erhållits eller kommer att erhållas, med avdrag för rabatter.

Försäljning av varor

Vid försäljning av varor redovisas intäkten vid leverans.

Offentliga bidrag

Moderbolaget har erhållit elcertifikat för elproduktion med användning av förnyelsebara energikällor. Elcertifikat är en form av statligt stöd då certifikatet anses vara en bärare av en rättighet mot staten. Elcertifikaten klassificeras som immateriell tillgång. Elcertifikaten används i den egna verksamheten för att täcka behovet för egenanvändning samt försäljning av el till elhandelskunder.

Koncernbidrag

Koncernbidrag som erhållits/lämnats redovisas som en bokslutsdisposition i resultaträkningen. Det erhållna/lämnade koncernbidraget har påverkat företagets aktuella skatt. Koncernbidragen behandlas som direkt betalda i kassaflödesanalysen.

Dotterföretag

Dotterföretag är företag i vilka moderföretaget direkt eller indirekt innehar mer än 50 % av röstetalet eller på annat sätt har ett bestämmande inflytande. Bestämmande inflytande innebär en rätt att utforma ett företags finansiella och operativa strategier i syfte att erhålla ekonomiska fördelar. Redovisningen av rörelseförvärv bygger på enhetssynen. Det innebär att förvärvsanalysen upprättas per den tidpunkt då förvärvaren får bestämmande inflytande. Från och med denna tidpunkt ses förvärvaren och den förvärvade enheten som en redovisningsenhet. Tillämpningen av enhetssynen innebär vidare att alla tillgångar (inklusive goodwill) och skulder samt intäkter och kostnader medräknas i sin helhet även för delägda dotterföretag.

Anskaffningsvärdet för dotterföretag beräknas till summan av verkligt värde vid förvärvstidpunkten för erlagda tillgångar med tillägg av uppkomna och övertagna skulder samt emitterade eget kapitalinstrument, utgifter som är direkt hänförliga till rörelseförvärvet samt eventuell tilläggsköpeskilling. I förvärvsanalysen fastställs det verkliga värdet, med några undantag, vid förvärvstidpunkten av förvärvade identifierbara tillgångar och övertagna skulder samt minoritetsintresse. Minoritetsintresse värderas till verkligt värde vid förvärvstidpunkten. Från och med förvärvstidpunkten inkluderas i koncernredovisningen det förvärvade företagets intäkter och kostnader, identifierbara tillgångar och skulder liksom eventuell uppkommen goodwill eller negativ goodwill.

Not 2 Nettoomsättning per rörelsegren och geografisk marknad

	2025-01-01- 2025-12-31	2024-01-01- 2024-12-31
Koncern		
<i>Nettoomsättning per rörelsegren</i>		
Elproduktion	5 121	5 743
Eldistribution	72 579	66 451
Elhandel	27 580	26 633
Fjärrvärmeproduktion	154 364	147 272
IT-kommunikation	37 459	37 572
Administration	1 517	1 783
Summa	298 620	285 454
Moderföretag		
<i>Nettoomsättning per rörelsegren</i>		
Elproduktion	5 121	5 743
Elhandel	33 907	34 217
Fjärrvärmeproduktion	154 364	147 322
IT-kommunikation	38 073	38 148
Summa	231 465	225 430

Koncernen bedriver endast verksamhet inom Ljungby kommun. Elhandeln finns representerad i hela landet.

Not 3 Övriga rörelseintäkter

	2025-01-01- 2025-12-31	2024-01-01- 2024-12-31
Koncern		
Övrigt	3 211	1 638
Summa	3 211	1 638
Moderföretag		
Övrigt	1 334	132
Summa	1 334	132

Not 4 Anställda, personalkostnader och arvoden till styrelse

Medelantalet anställda

	2025-01-01- 2025-12-31	Varav män	2024-01-01- 2024-12-31	Varav män
Moderföretag				
Totalt moderföretaget	-	-	-	-
Dotterföretag				
Sverige	55	50	55	50
Totalt dotterföretag	55	50	55	50
Koncernen totalt	55	50	55	50

Redovisning av könsfördelning bland ledande befattningshavare

	2025-12-31 Andel kvinnor i %	2024-12-31 Andel kvinnor i %
Moderföretag		
Styrelsen	40	40
Övriga ledande befattningshavare	-	-
Koncern		
Styrelsen	40	40
Övriga ledande befattningshavare	-	-

Löner och andra ersättningar samt sociala kostnader, inklusive pensionskostnader

	2025-01-01- 2025-12-31	2024-01-01- 2024-12-31
Moderföretag		
Löner och andra ersättningar		-
Dotterföretag		
Löner och andra ersättningar	34 912	33 595
(varav till styrelse och verkställande direktör)	1 526	1 484
Sociala kostnader	15 475	15 137
(varav pensionskostnader)	3 565	3 734
Koncern		
Löner och andra ersättningar	34 912	33 595
(varav till styrelse och verkställande direktör)	1 526	1 484
Sociala kostnader	15 475	15 137
(varav pensionskostnader) 1)	3 565	3 734

1) Av koncernens pensionskostnader avser 317 kkr (fg år 278 kkr) företagets VD och styrelse. Koncernens VD omfattas av PA-KFS.

Avgångsvederlag

Några avtal om avgångsvederlag finns inte inom koncernen.

Not 5 Arvode och kostnadsersättning till revisorer

	2025-01-01- 2025-12-31	2024-01-01- 2024-12-31
Koncern		
<i>Kpmg / Azets</i>		
Revisionsarvode	382	119
Summa	382	119
Moderföretag		
<i>Kpmg / Azets</i>		
Revisionsarvode	189	46
Summa	189	46

Not 6 Operationell leasing - leasetagare

	2025-01-01- 2025-12-31	2024-01-01- 2024-12-31
Koncern		
<i>Tillgångar som innehåller via operationella leasingavtal</i>		
Minimileaseavgifter	923	676
Totala leasingkostnader	923	676
Avtalade framtida minimileaseavgifter avseende icke uppsägningsbara kontrakt förfaller till betalning:		
Inom ett år	946	506
Mellan ett och fem år	915	624
	1 861	1 130
Moderföretag		
<i>Tillgångar som innehåller via operationella leasingavtal</i>		
Minimileaseavgifter	-	47
Totala leasingkostnader	-	47
Avtalade framtida minimileaseavgifter avseende icke uppsägningsbara kontrakt förfaller till betalning:		
	-	-

Not 7 Övriga ränteintäkter och liknande resultatposter

	2025-01-01- 2025-12-31	2024-01-01- 2024-12-31
Koncern		
Ränteintäkter, koncernföretag	305	712
Ränteintäkter, övriga	103	117
Summa	408	829
Moderföretag		
Ränteintäkter, koncernföretag	40	312
Ränteintäkter, övriga	8	10
Summa	48	322

Not 8 Räntekostnader och liknande resultatposter

	2025-01-01- 2025-12-31	2024-01-01- 2024-12-31
Koncern		
Räntekostnader, koncernföretag	-133	254
Räntekostnader, övriga	-4 932	3 427
Summa	-5 065	3 681
Moderföretag		
Räntekostnader, koncernföretag	-120	54
Räntekostnader, övriga	-4 930	3 425
Summa	-5 050	3 479

Not 9 Bokslutsdispositioner

	2025-01-01- 2025-12-31	2024-01-01- 2024-12-31
Skillnad mellan skattemässig och planenlig avskrivning	-9 000	-1 000
Summa	-9 000	-1 000

Not 10 Skatt på årets resultat

	2025-01-01- 2025-12-31	2024-01-01- 2024-12-31
--	---------------------------	---------------------------

Koncern		
Aktuell skatt	-3 111	-778
Uppskjuten skatt	-32	-341
Summa	-3 143	-1 119

Moderföretag		
Aktuell skatt	-358	-643
Uppskjuten skatt	-32	-32
Summa	-390	-675

Avstämning effektiv skatt

	Proc.	2025-01-01- 2025-12-31	Proc.	2024-01-01- 2024-12-31
--	-------	---------------------------	-------	---------------------------

Koncernen				
Resultat före skatt		15 189		4 942
Skatt enligt gällande skattesats	20,6%	-3 129	20,6%	-1 018
Skattemässig intäkt obeskattade reserver	0,0%	-	0,0%	-
Ej avdragsgilla kostnader	0,2%	-23	0,3%	-13
Ej skattepliktiga intäkter	-0,5%	81	-0,1%	7
Justering för avskrivning på fastigheter	0,2%	-32	0,6%	-32
Övrigt	0,3%	-40	1,3%	-63
	20,8%	-3 143	22,7%	-1 119

Moderföretag

Resultat före skatt		1 524		2 784
Skatt enligt gällande skattesats	20,6%	-314	20,6%	-573
Skattemässig intäkt obeskattade reserver	0,0%	-	0,0%	-
Ej avdragsgilla kostnader	0,8%	-12	0,3%	-9
Ej skattepliktiga intäkter	0,0%	1	0,0%	2
Justering för avskrivning på fastigheter	2,1%	-32	1,1%	-32
Övrigt	2,1%	-33	2,3%	-63
	25,6%	-390	24,3%	-675

Not 11 Byggnader och mark

	2025-12-31	2024-12-31
Koncern		
<i>Ackumulerade anskaffningsvärden:</i>		
-Vid årets början	89 433	89 393
-Nyanskaffningar	1 546	40
Vid årets slut	90 979	89 433
<i>Ackumulerade avskrivningar enligt plan:</i>		
-Vid årets början	-21 807	-19 358
-Årets avskrivning enligt plan	-2 465	-2 449
Vid årets slut	-24 272	-21 807
Redovisat värde vid årets slut	66 707	67 626
 Moderföretag		
<i>Ackumulerade anskaffningsvärden:</i>		
-Vid årets början	84 339	84 299
-Nyanskaffningar	1 546	40
Vid årets slut	85 885	84 339
<i>Ackumulerade avskrivningar enligt plan:</i>		
-Vid årets början	-19 356	-16 988
-Årets avskrivning enligt plan	-2 383	-2 368
Vid årets slut	-21 739	-19 356
Redovisat värde vid årets slut	64 146	64 983

Not 12 Maskiner och andra tekniska anläggningar

	2025-12-31	2024-12-31
Koncern		
<i>Ackumulerade anskaffningsvärden:</i>		
-Vid årets början	1 127 102	1 074 351
-Nyanskaffningar	35 048	46 604
-Omklassificeringar	17 768	6 194
-Vid årets slut	1 179 918	1 127 149
<i>Ackumulerade avskrivningar enligt plan:</i>		
-Vid årets början	-647 080	-611 971
-Årets avskrivning	-37 262	-35 155
-Vid årets slut	-684 342	-647 126
Redovisat värde vid årets slut	495 576	480 023
<i>Maskiner som innehas under finansiella leasingavtal</i>	<i>Inga</i>	<i>Inga</i>

Moderföretag

Ackumulerade anskaffningsvärden:

-Vid årets början	346 138	335 907
-Nyanskaffningar	14 172	10 278
-Omklassificeringar	16 155	-
-Vid årets slut	<u>376 465</u>	<u>346 185</u>

Ackumulerade avskrivningar enligt plan:

-Vid årets början	-285 714	-281 364
-Årets avskrivning	-5 694	-4 396
-Vid årets slut	<u>-291 408</u>	<u>-285 760</u>

Redovisat värde vid årets slut

85 057 **60 425**

Maskiner som innehas under finansiella leasingavtal

Inga

Inga

Not 13 Inventarier, verktyg och installationer

2025-12-31 2024-12-31

Koncern

Ackumulerade anskaffningsvärden:

-Vid årets början	27 576	31 294
-Nyanskaffningar	1 395	7 852
-Avyttringar och utrangeringar	-	-11 569
-Vid årets slut	<u>28 971</u>	<u>27 577</u>

Ackumulerade avskrivningar enligt plan:

-Vid årets början	-19 908	-22 443
-Återförda avskrivningar på avyttringar och utrangeringar		4 990
-Årets avskrivning	-2 455	-2 456
-Vid årets slut	<u>-22 363</u>	<u>-19 909</u>

Redovisat värde vid årets slut

6 608 **7 668**

Inventarier som innehas under finansiella leasingavtal

Inga

Inga

Moderföretag

Ackumulerade anskaffningsvärden:

-Vid årets början	6 792	6 572
-Nyanskaffningar	301	221
-Vid årets slut	<u>7 093</u>	<u>6 793</u>

Ackumulerade avskrivningar enligt plan:

-Vid årets början	-5 301	-4 551
-Årets avskrivning	-685	-751
-Vid årets slut	<u>-5 986</u>	<u>-5 302</u>

Redovisat värde vid årets slut

1 107 **1 491**

Inventarier som innehas under finansiella leasingavtal

Inga

Inga

Not 14 Pågående nyanläggningar och förskott materiella anläggningstillgångar

	2025-12-31	2024-12-31
Koncern		
Vid årets början	57 372	9 409
Investeringar	41 543	54 157
Omklassificeringar	-17 768	-6 194
Redovisat värde vid årets slut	81 147	57 372
Moderföretag		
Vid årets början	53 242	3 215
Investeringar	39 248	50 027
Omklassificeringar	-16 155	-
Redovisat värde vid årets slut	76 335	53 242

Not 15 Andelar i koncernföretag

	2025-12-31	2024-12-31
<i>Ackumulerade anskaffningsvärden:</i>		
-Vid årets början	11 800	11 800
Redovisat värde vid årets slut	11 800	11 800

Spec av moderföretagets och koncernens innehav av andelar i koncernföretag

Ägarandelen av kapitalet avses, vilket även överensstämmer med andelen av rösterna för totalt antal aktier.

<i>Dotterföretag / Org nr / Säte</i>	<i>Antal andelar</i>	<i>i %</i>	<i>Eget kapital</i>
Ljungby Energinät AB, 556082-3998, Ljungby	9 000	100	259 730
Ljungby Energi Service AB, 559460-6674, Ljungby	10 000	100	1 903
			261 633

Not 16 Andra långfristiga värdepappersinnehav

	2025-12-31	2024-12-31
Koncern		
<i>Ackumulerade anskaffningsvärden:</i>		
-Vid årets början	1 125	1 125
Redovisat värde vid årets slut	1 125	1 125
Moderföretag		
<i>Ackumulerade anskaffningsvärden:</i>		
-Vid årets början	1 125	1 125
Redovisat värde vid årets slut	1 125	1 125

Specifikation av värdepapper	2025-12-31 Redovisat värde	Marknadsvärde	2024-12-31 Redovisat värde	Marknadsvärde
Koncern				
Sinfra (tid Värmek)	15		15	
Sydlänk AB	1 110		1 110	
Summa	1 125	-	1 125	-
Moderföretag				
Sinfra (tid Värmek)	15		15	
Sydlänk AB	1 110		1 110	
Summa	1 125	-	1 125	-

Not 17 Uppskjuten skatt

	Uppskjuten skatteskuld
Koncern - 2025-12-31	
Maskiner och inventarier, ackumulerade överavskrivningar	71 845
Övrigt	170
Summa	72 015
Koncern - 2024-12-31	
Finansiella anläggningstillgångar	69 270
Underskottsavdrag	138
Summa	69 408
Moderföretag 2025-12-31	
Övrigt	170
Summa	170
Moderföretag- 2024-12-31	
Övrigt	138
Summa	308

Uppskjutna skatter värderas utifrån nominell skattesats.

Not 18 Förutbetalda kostnader och upplupna intäkter

	Koncern	Moderföretag
Upplupna intäkter	29 192	25 293
Förutbetalda kostnader	4 224	4 224
Summa	33 416	29 517

I posten upplupna intäkter ingår även ännu ej fakturerade energiavgifter.

Not 19 Disposition av vinst eller förlust

Styrelsen föreslår att fritt eget kapital, KSEK 76 056 , disponeras enligt följande:

Balanseras i ny räkning	76 056
Summa	76 056

Kvotvärde per aktie 100 kr (100).

Not 20 Ackumulerade överavskrivningar

	2025-12-31	2024-12-31
Maskiner och inventarier	46 616	37 616
Summa	46 616	37 616

Av ackumulerade överavskrivningar utgör 9 603 kkr (7 748 kkr) uppskjuten skatt. Den uppskjutna skatten ingår ej i moderföretagets balansräkning men däremot i koncernens.

Not 21 Avsättningar för pensioner och liknande förpliktelser

	2025-12-31	2024-12-31
Koncern		
Avsättning för pensioner		
KPA Kommunsektorerna Pension AB	39	39
Summa	39	39
Moderföretag		
Avsättning för pensioner		
	-	-

Not 22 Övriga skulder till kreditinstitut

	2025-12-31	2024-12-31
Koncern		
Förfallotidpunkt, inom ett år från balansdagen	85 000	70 000
Förfallotidpunkt, 1-5 år från balansdagen	115 000	110 000
Summa	200 000	180 000
Moderföretag		
Förfallotidpunkt, inom ett år från balansdagen	85 000	70 000
Förfallotidpunkt, 1-5 år från balansdagen	115 000	110 000
Summa	200 000	180 000

Not 23 Upplupna kostnader och förutbetalda intäkter

	2025-12-31	2024-12-31
Koncern		
Semesterskuld inkl sociala avgifter	7 532	4 339
Företallda intäkter	2 165	2 385
Övriga poster	8 643	13 143
Summa	18 340	19 867
Moderföretag		
Övriga poster	6 347	7 613
Summa	6 347	7 613

Not 24 Ställda säkerheter och eventalförpliktelser - moderföretaget**Ställda säkerheter**

	2025-12-31	2024-12-31
Ställda säkerheter	Inga	Inga

Not 25 Betalda räntor och erhållen utdelning

	2025-01-01- 2025-12-31	2024-01-01- 2024-12-31
<i>Belopp i kkr</i>		
Koncern		
Erhållen ränta	408	829
Erlagd ränta	-5 065	-3 681
	-4 657	-2 852
<i>Belopp i kkr</i>		
Moderföretag		
Erhållen ränta	48	322
Erlagd ränta	-5 050	-3 479
	-5 002	-3 157

Not 26 Väsentliga händelser efter räkenskapsårets slut

Inga väsentliga händelser har skett efter räkenskapsårets slut.

Not 27 Övriga upplysningar till kassaflödesanalysen

	2025-01-01- 2025-12-31	2024-01-01- 2024-12-31
Justering för poster som inte ingår i kassaflödet mm		
Koncern		
Avskrivningar	42 182	40 061
Summa	42 182	40 061
Moderföretag		
Avskrivningar	8 763	7 515
Summa	8 763	7 515

Not 28 Koncernuppgifter

Företaget är helägt dotterföretag till Ljungby Holding AB, org nr 556613-9720 med säte i Ljungby. Ljungby Energi AB är moderbolag till Ljungby Energinät AB, org nr 556082-3998 med säte i Ljungby och Ljungby Energi Service AB, org nr 559460-6674 med säte i Ljungby.

Bolaget äger samtliga aktier i Ljungby Energinät AB och Ljungby Energi Service AB.

Inköp och försäljning inom koncernen

Av koncernens totala inköp och försäljning mätt i kronor avser 3,9% (4,7%) av inköpen och 12,6% (13,0%) av försäljningen andra företag inom hela den företagsgrupp som koncernen tillhör.

Av moderföretagets totala inköp och försäljning mätt i kronor avser 40,1% (41,5%) av inköpen och 14,8% (14,7%) av försäljningen andra företag inom hela den företagsgrupp som företaget tillhör.

Not 29 Nyckeltalsdefinitioner

Balansomslutning: Totala tillgångar

Justerat eget kapital: Eget kapital och obeskattade reserver med avdrag för uppskjuten skatt per balansdagen

Finansiella intäkter: Poster i finansnettot som är hänförliga till tillgångar

Avkastning på totalt kapital: (Rörelseresultat + finansiella intäkter) / totalt kapital

Avkastning på eget kapital: Resultat efter finansnetto / Justerat eget kapital

Soliditet: Justerat eget kapital / Totala tillgångar

Underskrifter

Datum som framgår av digital logg.

Årsredovisningen är beslutad av styrelsen 2026-02-23.

Lennart Olsson
Styrelseordförande

Bo Schönbeck
Verkställande direktör

Magnus Carlsson
Styrelseledamot

Gunilla Åström
Styrelseledamot

Pär Augustsson
Styrelseledamot

Piroska Ruzsa Pal
Styrelseledamot

Vår revisionsberättelse har avgivits datum som framgår av digital logg

Azets Revision & Rådgivning AB

Dag Köllerström
Auktoriserad revisor

Per Jacobsson
Auktoriserad revisor

Årsredovisning 2025 LEAB ver 3

Antal sidor: 31
Verifikationsdatum: Feb 26 2026 02:52PM
Tidszon: Europe/Amsterdam (GMT+01:00)



VERIFIKATION

DOKUMENTNUMMER:
2Y10FPUK3PUZ5VGSWHCTVYFUESWMTI
FEB 26 2026 02:52PM

Deltagare

Anders Jannesson (Skapare)

Ljungby Energinät AB
anders.jannesson@ljungby-energi.se
0760012712
Skickades: Feb 23 2026 01:08PM

Piroska Ruzsa Pal (Esignatur)

196502130369
piroska.ruzsa-pal@kommunal.se
Signerad: Feb 23 2026 02:14PM

Magnus Carlsson (Esignatur)

196104242497
magnus.carlsson@ljungby.se
Signerad: Feb 23 2026 10:14PM

Bo Schönbeck (Esignatur)

197001043533
bo.schonbeck@ljungby-energi.se
372600611
Signerad: Feb 25 2026 07:01AM

Gunilla Åström (Esignatur)

196607204887
gunilla.astrom@ljungby.se
Signerad: Feb 23 2026 01:37PM

Pär Augustsson (Esignatur)

199609276770
par.augustsson@ljungby.se
Signerad: Feb 23 2026 02:23PM

Lennart Olsson (Esignatur)

194506192857
lennart.olsson@ljungby.se
Signerad: Feb 24 2026 11:15AM

Dag Köllerström (Esignatur)

196007203976
dag.kollerstrom@azets.com
Signerad: Feb 26 2026 02:49PM









Per Jacobsson (Esignatur)

197012102419

per.jacobsson@azets.com

Signerad: Feb 26 2026 02:52PM

Registrerade händelser

Feb 23 2026 01:08PM	Anders Jannesson skickade dokumentet till deltagarna	IP ADDRESS 212.214.224.98
Feb 23 2026 01:36PM	Gunilla Åström granskade dokumentet: https://esign.simplesign.io/document/view/3304861/2y10KL8RIqsDSstbG6JwUyWuXRk1D	IP ADDRESS 217.197.56.44
Feb 23 2026 01:37PM	 Eva Annika Gunilla Åström signerade dokumentet <i>GPS koordinater: Lat 56.4667 Long 13.0167</i> <i>Signerad med: BankID (019c8a80-98ab-761f-9c48-4ce42cdd4329)</i>	IP-ADDRESS 94.191.136.76
Feb 23 2026 02:14PM	Piroska Ruzsa Pal granskade dokumentet: https://esign.simplesign.io/document/view/3304863/2y10TlwvuGz9sHvo2QHdqjhtuhiaGH	IP ADDRESS 185.186.59.213
Feb 23 2026 02:14PM	 PIROSKA RUZSA PAL signerade dokumentet <i>GPS koordinater: Lat 56.7489 Long 15.2787</i> <i>Signerad med: BankID (019c8aa2-e004-7834-a9c06668ec76)</i>	IP-ADDRESS 185.186.59.213
Feb 23 2026 02:22PM	Pär Augustsson granskade dokumentet: https://esign.simplesign.io/document/view/3304862/2y10ndbs0XRRlh9pg6tOq5dABeRtvb	IP ADDRESS 217.197.60.179
Feb 23 2026 02:23PM	 PÄR AUGUSTSSON signerade dokumentet <i>GPS koordinater: Lat 56.8294 Long 13.9402</i> <i>Signerad med: BankID (019c8aab-1187-7a13-8774-896eb33de7b5)</i>	IP-ADDRESS 217.197.60.179
Feb 23 2026 10:12PM	Magnus Carlsson granskade dokumentet: https://esign.simplesign.io/document/view/3304860/2y10YNFPYt16oxxNPuCEWO6Pu2dO93	IP ADDRESS 195.198.103.220
Feb 23 2026 10:14PM	 MAGNUS CARLSSON signerade dokumentet <i>GPS koordinater: Lat 56.8332 Long 13.9408</i> <i>Signerad med: BankID (019c8c59-e78a-7e2f-9592-735ca4e8bd28)</i>	IP-ADDRESS 195.198.103.220
Feb 24 2026 11:14AM	Lennart Olsson granskade dokumentet: https://esign.simplesign.io/document/view/3304858/2y109rdeK3SXGCqA3KchuIMO549rBp	IP ADDRESS 85.231.90.142
Feb 24 2026 11:15AM	 LENNART LARS-ERIK OLSSON signerade dokumentet <i>GPS koordinater: Lat 55.365 Long 13.1609</i> <i>Signerad med: BankID (019c8f25-68f8-727d-a7ed-371ac03aca68)</i>	IP-ADDRESS 85.231.90.142
Feb 25 2026 07:00AM	Bo Schönbeck granskade dokumentet: https://esign.simplesign.io/document/view/3304859/2y10Ph5Ftkk8dknX9uDcpRLne4VOKC	IP ADDRESS 212.214.224.98
Feb 25 2026 07:01AM	 BO SCHÖNBECK signerade dokumentet <i>GPS koordinater: Lat 59.3667 Long 17.2</i> <i>Signerad med: BankID (019c9363-1b32-7d32-8bec-e9f34c621a47)</i>	IP-ADDRESS 94.191.136.255
Feb 25 2026 08:52AM	Dag Köllerström granskade dokumentet: https://esign.simplesign.io/document/view/3304864/2y10YzIWxajJi8ICKY5AApA8wuWaZI	IP ADDRESS 52.206.158.191
Feb 26 2026 02:49PM	 Dag Magnus Köllerström signerade dokumentet <i>GPS koordinater: Lat 57.7869 Long 14.1594</i> <i>Signerad med: BankID (019c9a35-bf5a-7374-aadb-d369a62d7b05)</i>	IP-ADDRESS 98.128.209.19
Feb 26 2026 02:51PM	Per Jacobsson granskade dokumentet: https://esign.simplesign.io/document/view/3304865/2y10r7aec1NYW8gP6lpkmS2ueqPz2Z	IP ADDRESS 208.56.29.135
Feb 26 2026 02:52PM	 Per Åke Henning Jakobsson signerade dokumentet <i>GPS koordinater: Lat 56.1967 Long 12.5465</i> <i>Signerad med: BankID (019c9a39-0df4-7002-99d3-bf465dee4d54)</i>	IP-ADDRESS 188.151.241.84
Feb 26 2026 02:52PM	Dokumentet har signerats	